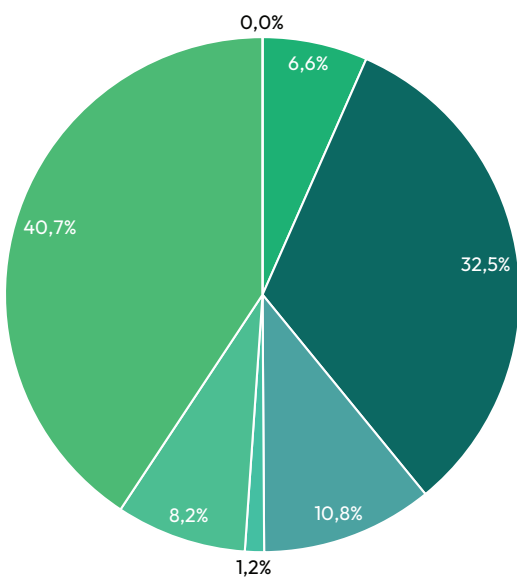


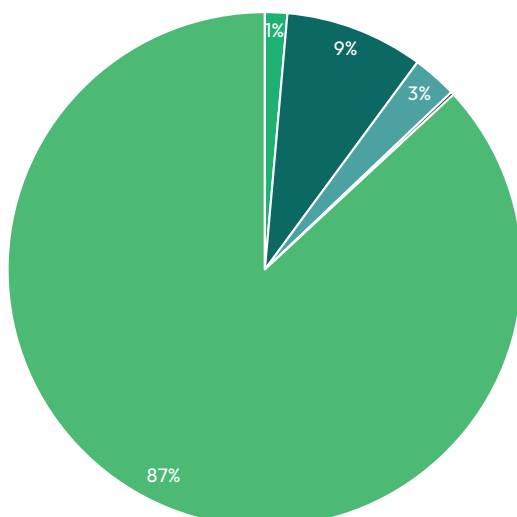
Stromkennzeichnung

Energieträgermix	Deutschland	Gesamt- unternehmensmix	Ökostrom	Residualmix
Kernkraft	6,6%	1,4%	0,0%	3,9%
Kohle	32,5%	8,7%	0,0%	24,5%
Erdgas	10,8%	2,8%	0,0%	7,7%
Fossile und Sonstige	1,2%	0,2%	0,0%	0,6%
Strom aus erneuerbaren Energieträgern	48,9%	86,9%	100,0%	63,3%
Strom aus Erneuerbare Energien mit Herkunftsnachweisen, nicht finanziert aus der EEG-Umlage	8,2%	86,9%	41,1%	4,4%
Erneuerbare Energien, finanziert aus der EEG-Umlage	40,7%	0,0%	58,9%	58,9%
Mieterstrom, finanziert aus der EEG-Umlage	0,0%	0,0%	0,0%	0,0%
CO ₂ -Emissionen	377 g/kWh	93 g/kWh	0 g/kWh	261 g/kWh
Radioaktiver Abfall	0,0002 g/kWh	0,0000 g/kWh	0,0000 g/kWh	0,0001 g/kWh



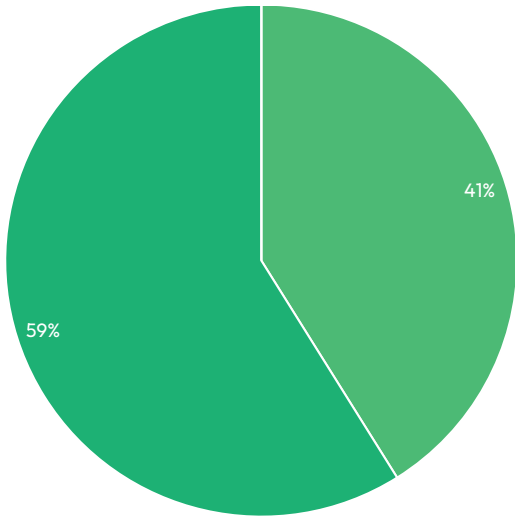
Deutschland

- Kernkraft 6,6%
- Kohle 32,5%
- Erdgas 10,8%
- Fossile und Sonstige 1,2%
- Strom aus Erneuerbare Energien mit Herkunftsnachweisen, nicht finanziert aus der EEG-Umlage 8,2%
- Erneuerbare Energien, finanziert aus der EEG-Umlage 40,7%
- Mieterstrom, finanziert aus der EEG-Umlage 0,0%



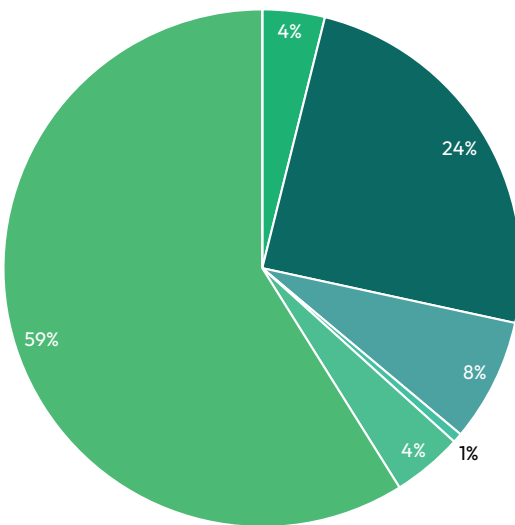
Unternehmensmix

- Kernkraft 1,4%
- Kohle 8,7%
- Erdgas 2,8%
- Strom aus Erneuerbare Energien mit Herkunftsnachweisen, nicht finanziert aus der EEG-Umlage 86,9%



Ökostrom (Ratsbeschluss)

- Strom aus Erneuerbare Energien mit Herkunftsnachweisen, nicht finanziert aus der EEG-Umlage 41,1%
- Erneuerbare Energien, finanziert aus der EEG-Umlage 58,9%



Residualmix

- Kernkraft 3,9%
- Kohle 24,5%
- Erdgas 7,7%
- Fossile und Sonstige 0,6%
- Strom aus Erneuerbare Energien mit Herkunftsnachweisen, nicht finanziert aus der EEG-Umlage 4,4%
- Erneuerbare Energien, finanziert aus der EEG-Umlage 58,9%